



escuela técnica superior
de ingeniería informática




Gestión de incidencias y depuración

*Departamento de
Lenguajes y Sistemas Informáticos*

EGC

UNIVERSIDAD DE SEVILLA

Ejemplo de otro dominio



INCIDENCIA

INFORME

DEPURACIÓN, REPARACIÓN

Índice



Introducción

Proceso general de gestión de incidencias

Depuración

Resumen

Bibliografía

Aplicación de ejemplo Agora@US

Acciones que debemos permitir:

- Registrarse
- Identificarse
- Votar
- Ver resultados

Cabina de votación de ágora Ayuda

Ponderación de la evaluación

Se trata de votar qué ponderación deben tener los items de la evaluación

Debes seguir estos pasos para emitir un voto

1. **Selecciona** las opciones
Responde a las preguntas una a una
2. **Revisa** tus opciones
Te mostraremos todas las opciones para que las revises
3. **Envía** tu voto
Procede al envío de tu voto para el recuento de votos.

[Comenzar votación](#)

Votación [Ponderación de la evaluación](#) en [benavides/agora-etsil-us](#)
Huella digital de votación 1309a4f5d4c8de2898d05d65d68802327e6623e349110b5482a838e8b951d59e

Cabina de votación de ágora Ayuda

Ponderación de la evaluación

1. Seleccionar 2. Revisar 3. Enviar

¿Qué peso quiere darle a cada parte de la evaluación? T= Trabajo; E = Ejercicio práctico; J = Jornadas

Pregunta #1 de 1 — Selecciona una respuesta como máximo

0,6*T + 0,1* E + 0,2*J

0,75*T + 0,15* E + 0,10*J

0,6*T + 0,3* E + 0,10*J

[Continuar](#)

Votación [Ponderación de la evaluación](#) en [benavides/agora-etsil-us](#)
Huella digital de votación 1309a4f5d4c8de2898d05d65d68802327e6623e349110b5482a838e8b951d59e

¿Creéis que en Agora@US se encontrarán errores/incidencias durante su tiempo de desarrollo y explotación?

¿Cómo reportar esas incidencias?

¿Cómo abordarlas en caso de que sean fallos?

Ejemplos de posibles incidencias

- No se conecta con la base de datos
- Lanza una excepción cuándo hay un campo que no se ha rellenado
- Se conectan demasiados usuarios de manera concurrente (automatrícula)
- No se puede instalar la aplicación
- ¡Han cambiado las reglas de negocio!
- ...

El tiempo que empleamos

¿Cuántas líneas de código al día produce un ingeniero de nokia de media a lo largo de un año?

Jan Bosch, antiguo miembro de Nokia
I+D, Keynote en SPLC 2005

Conjetura: el tiempo que se emplea en depuración de código es más alto de que el que se emplea en la propia codificación a lo largo del ciclo de vida de un sistema software

¿Cuál es el problema?

¿Cómo gestionar de manera sistemática los cambios debidos a incidencias en general y a detección de errores en particular en un sistema software?

Definiciones

Failure
(fallo)

Incapacidad del sistema
Para realizar una función:
“los síntomas”



Fault (bug)

Aquello que provoca el
Fallo: “las causas”

Error

Estado interno de un sistema que contiene un “bug”.:
“La enfermedad”

Debug. Detectar, localizar y corregir *bugs* en un programa. “proceso de curación”

El escenario ideal



Ejemplos de sistemas con GI



Ubuntu

Log in / Regi

Overview Code Bugs Blueprints Translations Answers

Ubuntu

registered by Ubuntu Drivers on 2005-12-31

Ubuntu is a complete Linux-based operating system, freely available with both community and professional support.

Ubuntu also includes a wide variety of software through its network of software repositories. Once your system is installed you can simply call up a list of all the existing tools out there and choose any of them for immediate installation over the internet.

Packages

Distribution information

Maintainer:

Ubuntu Drivers

Driver:

Ubuntu Drivers

Members:

Ubuntu Members

Mirror admins:

Ubuntu Mirror Admins

Uses Launchpad for:

Answers, Blueprints, Bug Tracking, and Translations.

Uploaders:

Ubuntu Core Development Team (main)

Ubuntu Core Development Team (restricted)

MOTU (universe)

MOTU (multiverse)

Canonical Partner Developers (partner)

Series and milestones

11.04 "Natty" series - frozen

Milestones: natty-updates, ubuntu-11.04, ubuntu-11.04-beta, natty-alpha-3, natty-alpha-2, and natty-alpha-1

10.10 "Maverick" series - current

Milestones: maverick-updates and ubuntu-10.10

10.04 "Lucid" series - supported

Milestones: lucid-updates, ubuntu-10.04.4, ubuntu-10.04.3, ubuntu-10.04.2, and ubuntu-10.04.1

9.10 "Karmic" series - supported

Milestones: karmic-updates

9.04 "Jaunty" series - supported

Milestones: jaunty-updates and ubuntu-9.04

8.04 "Hardy" series - supported

6.06 "Dapper" series - supported

Milestones: dapper-updates

All series

All milestones

- CD mirrors
- Archive mirrors
- Personal Package Archives
- Builds

Get Involved

[Report a bug](#)

[Ask a question](#)

[Help translate](#)

[Register a blueprint](#)

Announcements

Ubuntu 10.10 is Released on 2010-10-10

Some time ago a group of hyper-intelligent pan dimensional beings decided to ...

Ubuntu 10.10 Release Candidate (Maverick Meerkat) Released on 2010-09-30

Releases are big. You just won't believe how vastly, hugely, mind-bogglingly ...

Ubuntu 10.10 (Maverick Meerkat) Beta Released on 2010-09-02

The Ubuntu team is pleased to announce the release of Ubuntu 10.10 beta. Cod...

Ejemplos de sistemas con GI

The screenshot displays a web browser window with the title "[1] Active Tickets - OSXClient Trac - Trac". The main content area is for the Babel project, with a navigation menu including Home, Trac, Genshi, Babel, Bitten, and Posterity. The "Babel" menu item is selected.

ProjectLocker™
Software Quality On Demand™

logged in as *alysa* | Logout | Settings | Help/Guide | About Trac

Babel
speaking your language

Entrar | Preferencias | Ayuda/Guía | Acerca de Trac

Home | **Trac** | Genshi | Babel | Bitten | Posterity

Wiki | Eventos | Progreso | Hojear fuentes | Ver incidencias | **Nueva incidencia** | Buscar

Crear nueva incidencia

*You are about to file a ticket against Babel.
Please note that **this is not a demo or test system**. Rather, it is used for the development of the Babel project.*

Propiedades

Resumen:

Descripción: **B I A** Aquí puede usar [WikiFormatting](#) formato Wiki.

Tipo: defect

Hito: 1.0

Versión: 0.9.5

CC:

Propietario:

Prioridad: mayor

Componente: General

Palabras clave:

XML RSS F

trac Powered by Trac 0.10.3
By Edgewall Software.

Índice

Introducción




Proceso general de gestión de incidencias

Depuración

Resumen

Bibliografía

Actividades en SCM



- Identificación permite saber qué cambios han ocurrido
- Control permite decidir cuándo realizar cambios



- Control de versiones: ¿Cuándo y cómo vamos a liberar versiones?
- **Control del cambio**: ¿Cómo vamos a gestionar los cambios?
- Gestión de la construcción: ¿Cómo vamos a gestionar la construcción de versiones?
- Gestión de las liberaciones: ¿Cómo vamos a gestionar la liberación, instalaciones y configuraciones?

Proceso de GC y GI

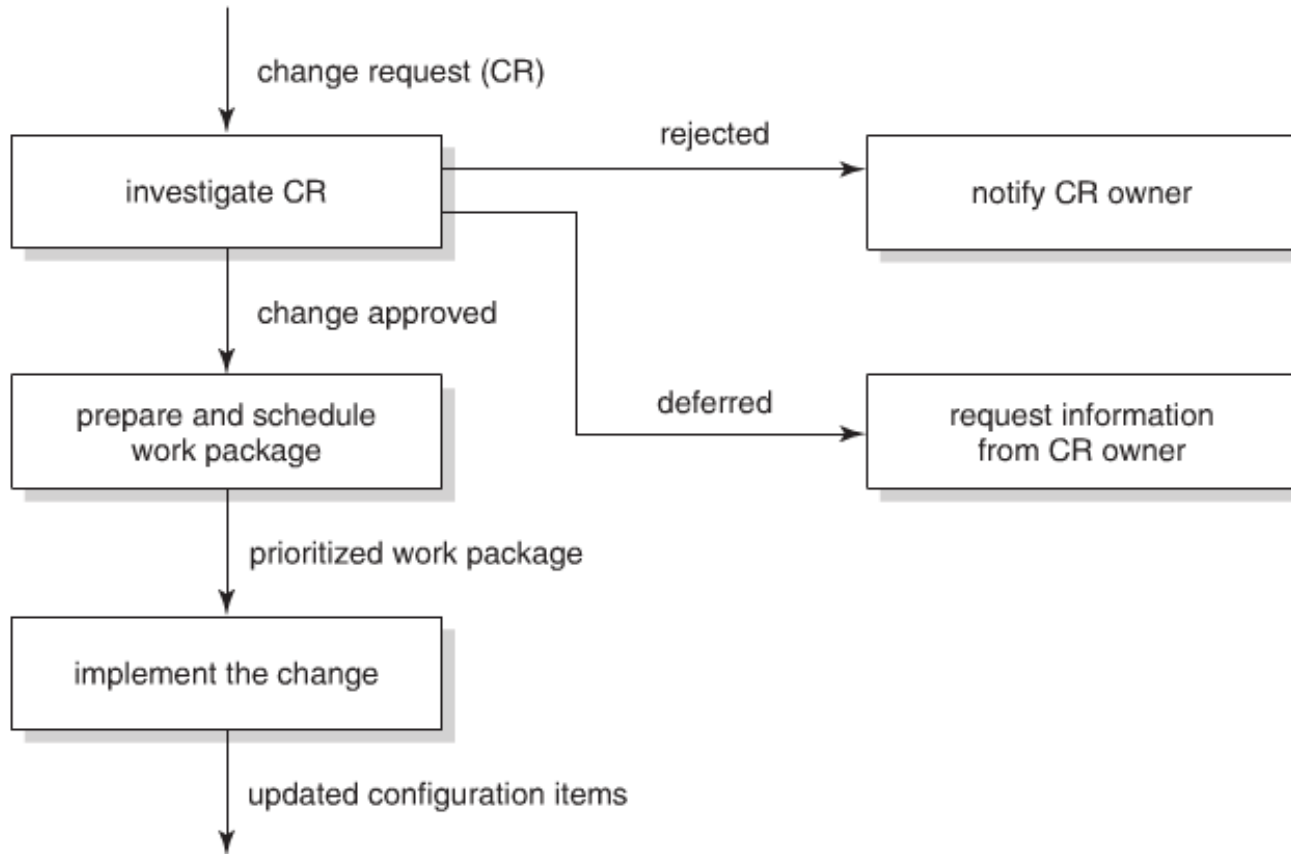
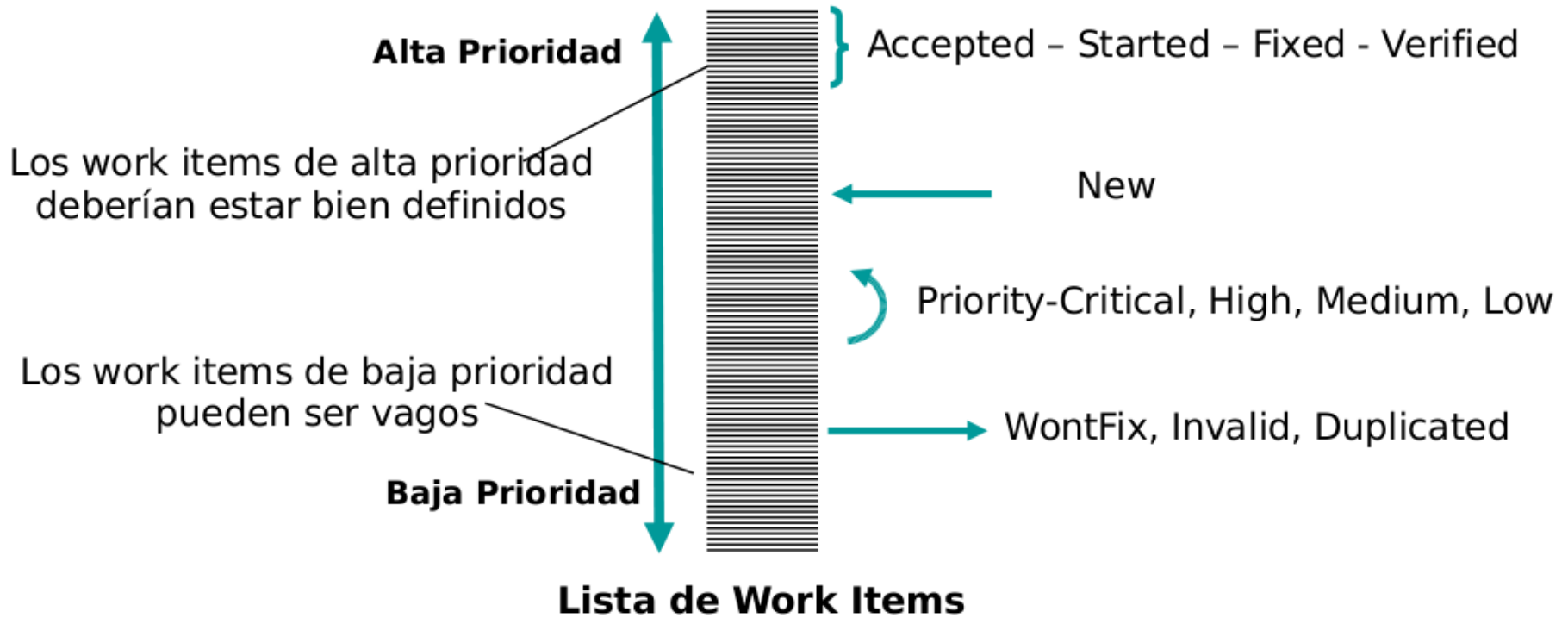


Figure 4.1 Workflow of a change request

Estados de un issue/ticket de GC y GI



Índice

Introducción

Proceso general de gestión de incidencias



Depuración

Resumen

Bibliografía

Proceso general en caso de error

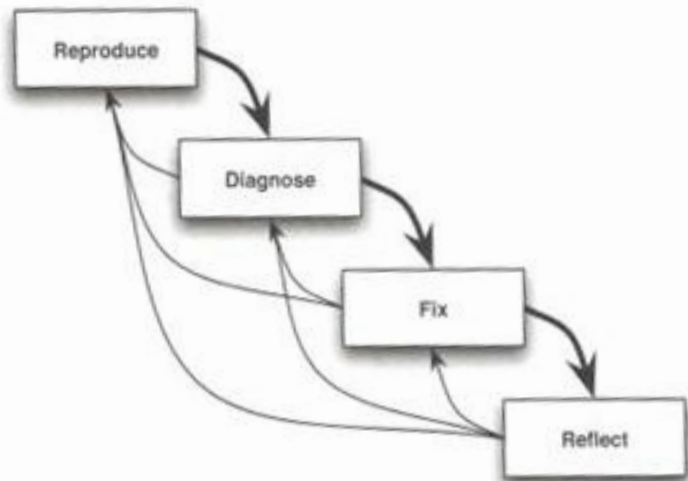


Figure 1.1: CORE DEBUGGING METHOD

- Reproducir: buscar una manera de reproducir el problema de una manera sistemática
- Diagnosticar: Construir hipótesis y validarlas haciendo experimentos
- Reparar: Diseñar e implementar cambios para solucionar el problema
- Analizar: aprender de las lecciones del error

Índice

Depuración

- **Informar de la incidencia**
- Reproducir
- Diagnosticar
- Arreglar
- Analizar

Informar de la incidencia

- Antes de empezar a intentar reproducir debemos estar seguros de entender qué es lo que está pasando:
 - Necesitamos un *bug-tracking system*:



Bug tracking system

- Nos permite:
 - No olvidar la incidencia
 - Forma estándar de informar sobre *bugs*
 - Para auditar *bugs* (e.g en las entregas)
 - Para priorizar y construir la “*work item list*”
 - Para comunicación en el equipo

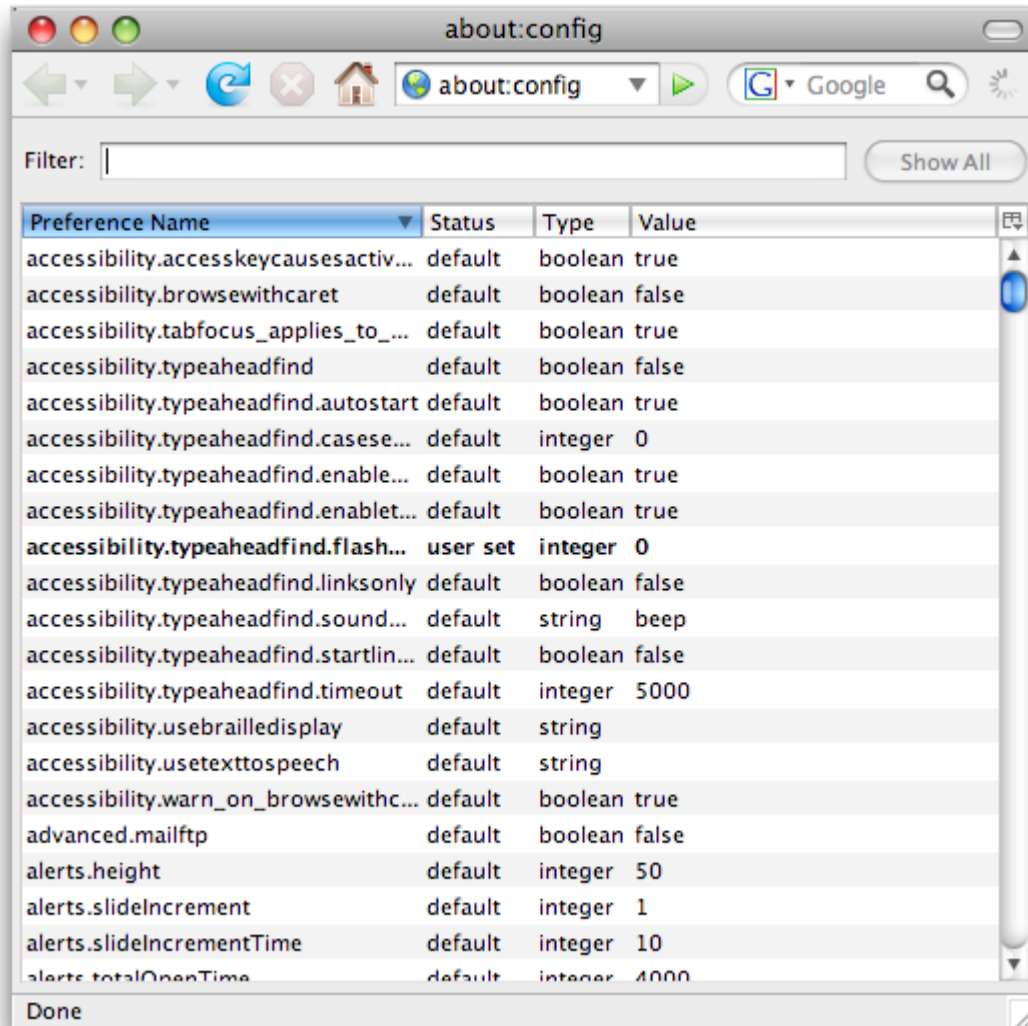
Cómo informar de una incidencia

- Cuántos más detalles mejor
- Intentar que sea específico, sin ambigüedades, detallado
- Debe ser único (si ya se reportó otra vez, ignorarlo o mezclarlo)

Así no	Mejor así
Salta una excepción cuándo pulso el botón de confirmar la votación	Al pulsar el botón de votación en una votación de selección múltiple con el navegador Firefox versión XX, salta la excepción "Overflow Exception" (compio mensaje de error)
Cuándo entro en la sección de visualizar los resultados, uno de los elementos a visualizar me sale con símbolos raros	Al intentar visualizar los resultados de la votación XXX, en los resultados de la repuesta YYY sale con un número de caracteres así: C%%%&&&

Cómo informar de una incidencia

- ¿Cuánta información del entorno? Si automática, cuánto más mejor



Cómo informar de una incidencia

- Información de los usuarios
 - Ley de Linux:
"dado un número suficientemente elevado de ojos, todos los errores se convierten en obvios"
 - Usar una plantilla sensible
 - Automatizar al máximo
 - Respetar la privacidad
 - *Asumir que de cada error que reporte un usuario, habrá entre 10 y 100 que lo hayan experimentado y no lo reporten [butcher]*

Cómo informar de un bug

What Makes a Good Bug Report?

Thomas Zimmermann, *Member, IEEE*, Rahul Premraj, Nicolas Bettenburg, *Member, IEEE*, Sascha Just, *Member, IEEE*, Adrian Schröter, *Member, IEEE*, and Cathrin Weiss

Abstract—In software development, bug reports provide crucial information to developers. However, these reports widely differ in their quality. We conducted a survey among developers and users of APACHE, ECLIPSE, and MOZILLA to find out what makes a good bug report. The analysis of the 466 responses revealed an information mismatch between what developers need and what users supply. Most developers consider steps to reproduce, stack traces, and test cases as helpful, which are, at the same time, most difficult to provide for users. Such insight is helpful for designing new bug tracking tools that guide users at collecting and providing more helpful information. Our CUEZILLA prototype is such a tool and measures the quality of new bug reports; it also recommends which elements should be added to improve the quality. We trained CUEZILLA on a sample of 289 bug reports, rated by developers as part of the survey. The participants of our survey also provided 175 comments on hurdles in reporting and resolving bugs. Based on these comments, we discuss several recommendations for better bug tracking systems, which should focus on engaging bug reporters, better tool support, and improved handling of bug duplicates.

Index Terms—Testing and debugging, distribution, maintenance, and enhancement, human factors, management, measurement.

Cómo informar de un bug

[New issue](#) | Search for | [Advanced search](#)

Summary:

Description: `What steps will reproduce the problem?`

- `1.`
- `2.`
- `3.`

`What is the expected output? What do you see instead?`

`What version of the product are you using? On what operating system?`

`Please provide any additional information below.`

Índice

Depuración


- Informar de la incidencia
- **Reproducir**
- Diagnosticar
- Arreglar
- Analizar

Primer paso: reproducir

- Dos escenarios: tengo toda la información, no la tengo
- Algunas recomendaciones:
 - Intentar reproducir sin preguntar:
 - Empezar por lo simple
 - Intentar reproducirlo en el mismo entorno (máquinas virtuales)
 - Al menos tres escenarios: desarrollo, preproducción y producción.
 - Usa técnicas de pruebas
 - Si el fallo ha sido detectado usando casos de prueba, reproducir dichos casos de prueba
 - Hacer lo que aparentemente es no determinista, determinista.
 - Usar información de *log* (*log sí vs log no*)

Logging sí vs Logging no

- ¿Argumentos a favor del logging?
- ¿Argumentos en contra?
 - Ensucia el código impidiendo diferenciar “las hojas de las ramas”
 - Puede tener los mismos problemas que los comentarios: tienen que tener una sincronización con los cambios en el código que según la experiencia, no siempre es así [butcher]
 - Conjetura: “No importa la cantidad de información de *log* que añadas, nunca será la que necesitas”
- Posible solución:



Índice

Depuración

- Informar de la incidencia
- Reproducir
- **Diagnosticar**
- Arreglar
- Analizar

Segundo paso: diagnosticar

- Para diagnosticar software hace falta método y agilidad mental
- Un experimento debería poder probar algo.
- Un experimento debe introducir un solo cambio.
- Anotar la traza de experimentos
- Pedir una mano al compañero/a
- Ejemplos:

Hipótesis: El error se debe a que nuestro software no soporta la versión del driver jdbc

Experimento: cambiar el driver jdbc

Hipótesis: Hay una variable que no se inicializa o se inicializa a null.

Experimento: inicializar esa variable con un valor distinto de null.

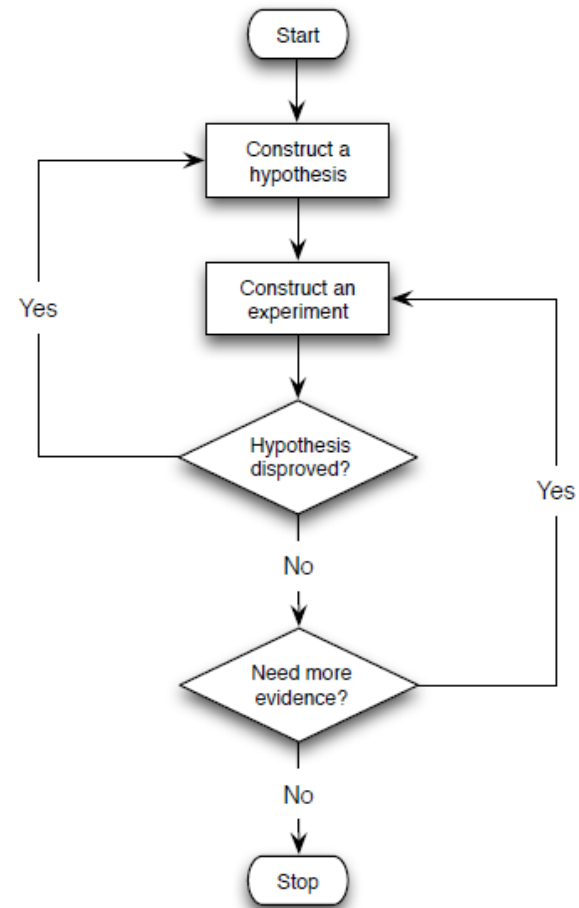


Figure 3.1: A Debugging Method

Índice

Depuración

- Informar de la incidencia
- Reproducir
- Diagnosticar
- **Arreglar**
- Analizar

Tercer paso: arreglar

- Arreglar no significa dejar el sistema en el último estado del último experimento
- Primero hay que volver a empezar en el estado inicial.
- Usemos la función *diff*
- Pasos para arreglar:
 - Pasar las pruebas anteriores
 - Añadir pruebas para este nuevo fallo
 - Ver que la prueba falla
 - Arreglar
 - Demostrar que funciona (pasa las pruebas)
 - Hacer pruebas de regresión

Tercer paso: arreglar

- Es importante arreglar las causas no los síntomas: si hay un valor de una variable que parece ser incorrecto, no cambiar el valor de la variable, pensar por qué ha llegado ese valor incorrectamente
- No intentar arreglar y refactorizar al mismo tiempo
- Subir el cambio a “preproducción” o enviar como un “patch” y documentar y gestionar en el “work item list”

Índice

Depuración

- Informar de la incidencia
- Reproducir
- Diagnosticar
- Arreglar
- **Analizar**

Cuarto paso: analizar

- Intentar aprender de lo corregido

Tu mejor maestro es tu último error

[Ralph Nader](#) (1934-?) Activista y abogado de USA

- Las etapas de corrección de errores:
 1. No puede ser
 2. No sucede en mi máquina
 3. No debería pasar
 4. ¿Por qué está pasando?
 5. Ah, iya!
 - 6. ¿Cómo podía estar funcionando?**

"The six stages of debugging"

Índice

Introducción

Proceso general de gestión de incidencias

Depuración



Resumen

Bibliografía

Resumen

- ¿Qué hemos aprendido?
 - El cambio es inevitable
 - Si no se gestiona bien puede haber muchos problemas
 - Hay que gestionar las incidencias de manera ordenada con estados predeterminados
 - Informar de un error es una tarea crucial
 - Para depurar hace falta método y estrategias

Índice

Introducción

Proceso general de gestión de incidencias

Depuración

Resumen



Bibliografía

Bibliografía

